



[Tutorial acceso a la plataforma eLibro 2020](#)

## Primer Ingreso a la plataforma eLibro desde el Campus UNSE

**PASO 1:** Ingresar a nuestra página web <https://www.eie.unse.edu.ar/campus-unse/> y realizar el ingreso a la plataforma haciendo clic en la opción “Acceder”



Figura 1 Iniciar Sesión

**PASO 2:** Ingresar nuestro nombre de usuario y contraseña. Hacer clic en el botón “Acceder”.

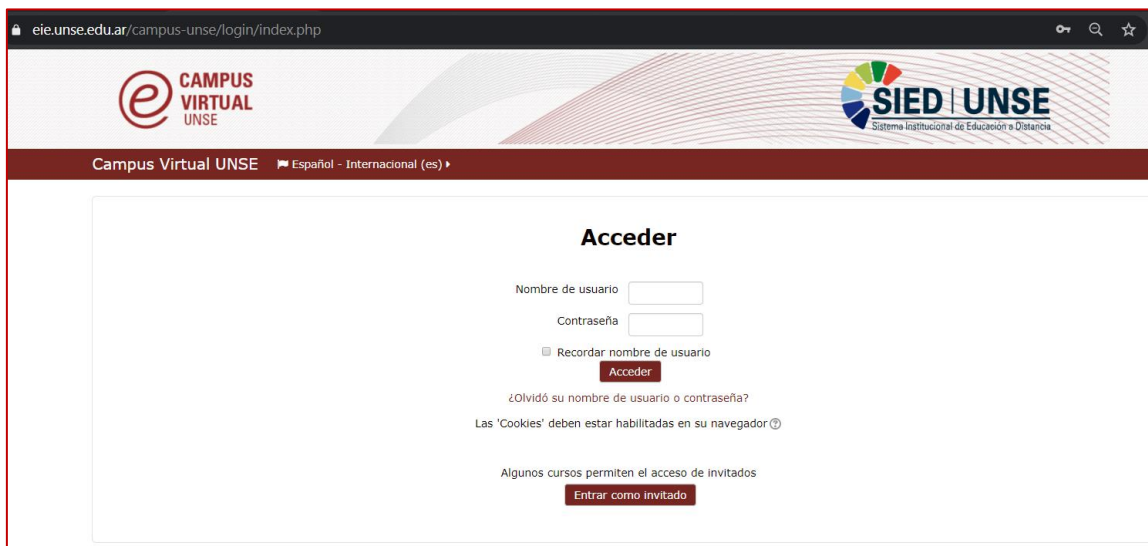


Figura 2 Ingreso de credenciales de acceso

**PASO 3:** Una vez registrado en la plataforma se podrá visualizar en la esquina inferior izquierda de nuestra pantalla el bloque “eLibro Bibl. Digital”. En este bloque deberemos hacer clic en el ícono de eLibro como se muestra en las siguientes dos imágenes.



Figura 3 Bloque “eLibro Bibl. Digital”



Figura 4 Bloque “eLibro Bibl. Digital”

**PASO 4:** Al ser la primera vez que se ingresa a la plataforma eLibro deberemos hacer clic en “Regístrate” que se encuentra en la esquina superior derecha de nuestra pantalla.

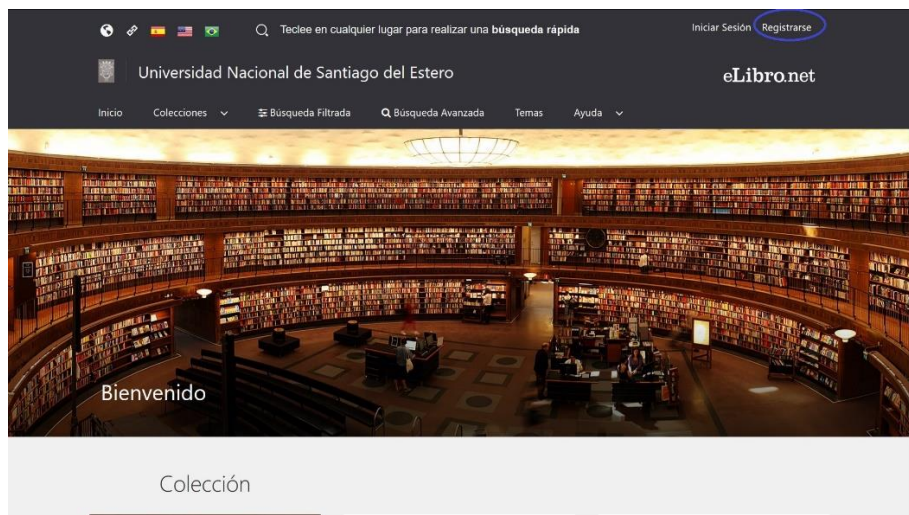


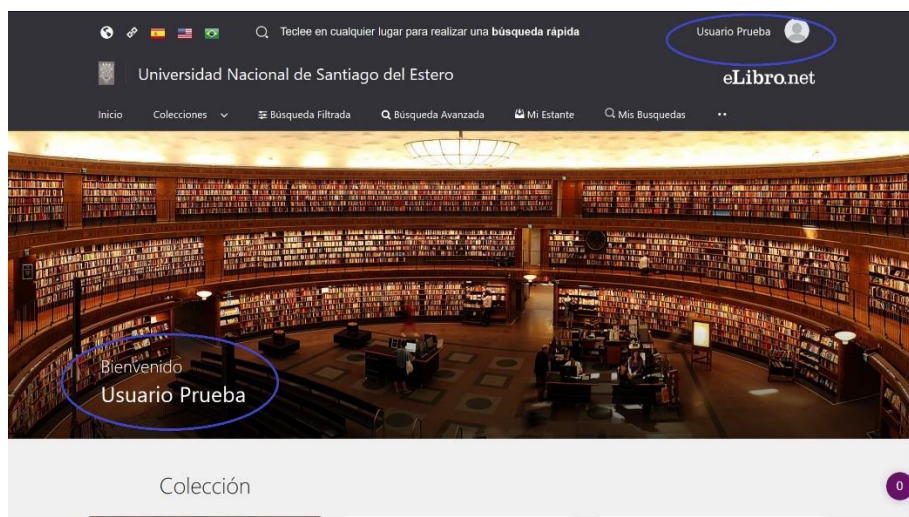
Figura 5 Registro de Usuario

**PASO 5:** Completamos los datos que se nos solicitan en el siguiente formulario y hacemos clic en el botón “Crear Cuenta”



Figura 6 Completar Formulario

**PASO 6:** Completados los campos del formulario anterior, automáticamente la plataforma realizará el primer ingreso y se visualizará la pantalla de bienvenida. A partir de este punto podemos hacer uso de la plataforma eLibro.

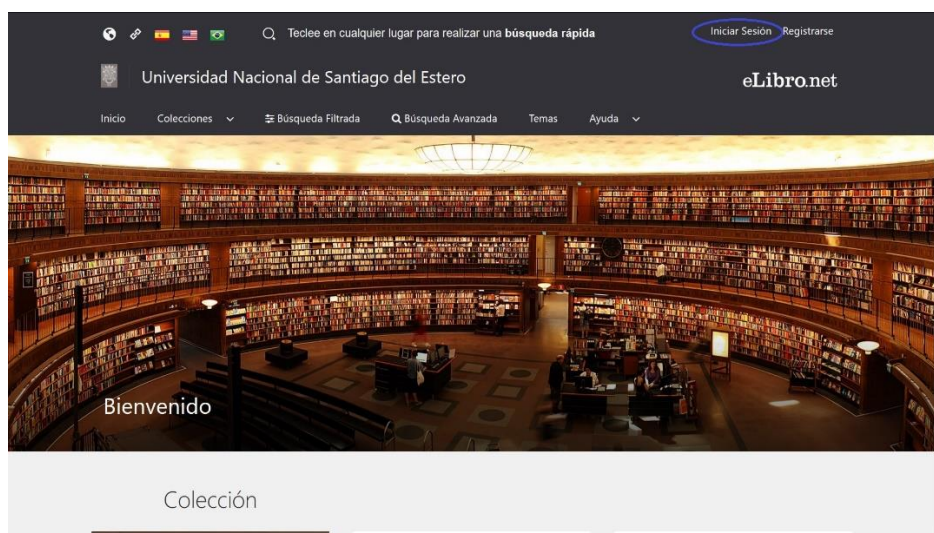


*Figura 7 Ingreso exitoso y pantalla de bienvenida*

## Usuarios que ya realizaron el registro a la plataforma eLibro desde el Campus UNSE

Para aquellos usuarios que ya realizaron el registro en la plataforma eLibro y requieran acceder nuevamente, los pasos 1, 2 y 3 anteriores deberán realizarlos nuevamente. A partir del paso 4 deberán realizar lo siguiente:

**PASO 4:** Al estar registrado anteriormente en la plataforma, lo único que será necesario es realizar el ingreso a la plataforma eLibro haciendo clic en “Iniciar Sesión” que se encuentra en la esquina superior derecha de la pantalla.



*Figura 8 Iniciar Sesión*

**PASO 5:** Se nos solicitará nuestro nombre de usuario y contraseña de acceso y luego deberemos hacer clic en el botón “iniciar sesión”.

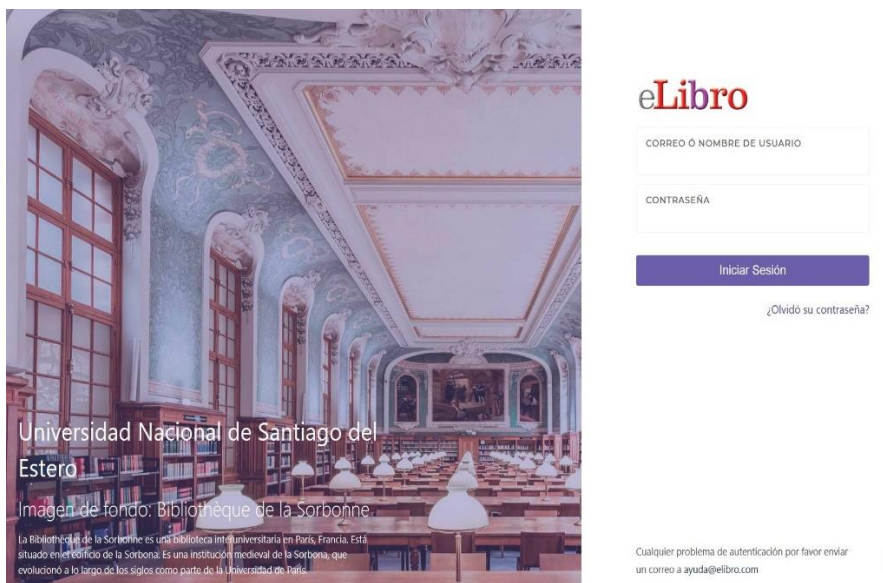


Figura 9 Ingreso de Nombre de Usuario y Contraseña

**PASO 7:** Se visualizará la pantalla de bienvenida y podemos hacer uso de la plataforma eLibro.

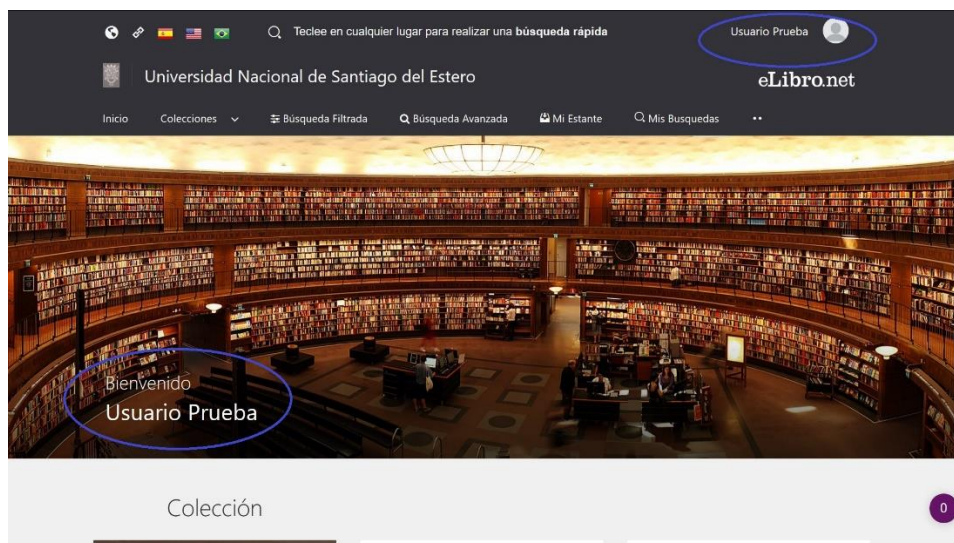


Figura 10 Ingreso exitoso y pantalla de bienvenida

## Usuarios que no recuerden su contraseña de acceso a la plataforma eLibro

Para aquellos usuarios que no recuerden su contraseña de acceso podrán hacer uso del servicio de restablecimiento de contraseña. Para poder acceder a este servicio, en la pantalla de ingreso deberemos hacer clic en el enlace “¿Olvidó su contraseña?”.




Figura 11 ¿Olvido su contraseña?

Se nos solicitará el correo electrónico con el cual realizamos el registro y deberemos hacer clic en el botón “Enviar Correo” y se nos enviará a nuestro correo el instructivo a seguir.

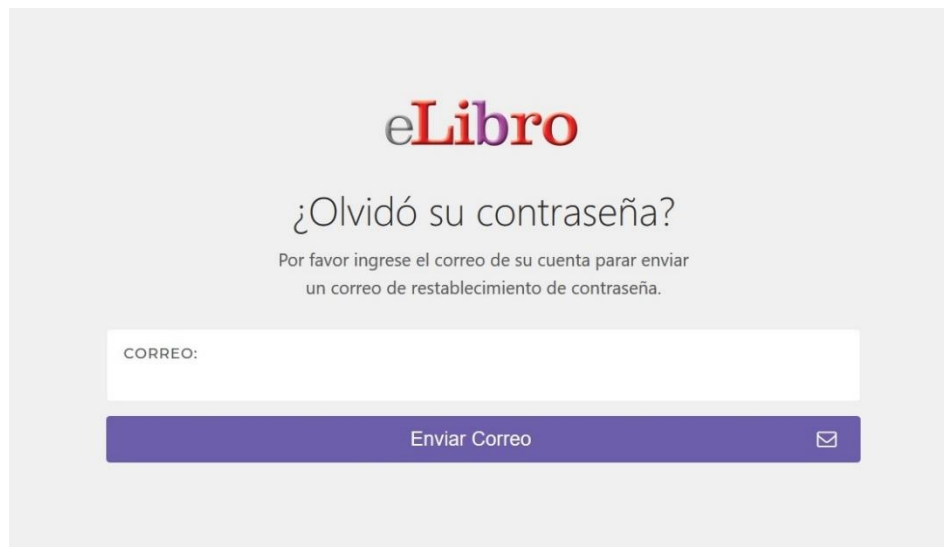


Figura 12 Solicitud de correo electrónico